




AUTOMODELLE 2018/19





WARUM EIGENTLICH EIN BUSCH-MODELL ?

Liebe Sammler, liebe Modellbauer,

es ist schön, ein besonderes Hobby zu haben, ein Hobby, das überschaubar und vor allen Dingen bezahlbar bleibt. Busch-Automodelle erscheinen jedes Jahr in verschiedenen Varianten und in überschaubaren Stückzahlen, die den Modellmarkt nicht überschwemmen und Sie als Sammler nicht überfordern sollen. So bleibt es stets möglich, einen Modelltyp oder eine spezielle Sparte problemlos zu sammeln. Das Sammeln von Automodellen ist darüber hinaus längst keine alleinige Männerdomäne mehr, auch viele Frauen sind hinter den kleinen detailverliebten Kunststoff-Flitzern her. Die Smart-Aera dürfte wohl hier das Eis gebrochen haben. Vielleicht sind es aber auch die Vielfalt und das kreative Design der 1:87er Miniaturen, die sich aus der breiten Masse herausheben. Ein Farb-Wechsel innerhalb eines Modelltyps ist nicht gerade spektakulär, die Details und Veränderungen machen es aus. Ausgefallene Bedruckungen, Beladungen und Gestaltungen machen aus bestehenden Modellformen plötzlich ein ganz anderes Fahrzeug. Die Realität gibt so viele Vorlagen, die wir immer wieder gerne einsetzen, um für Sie daraus ein Kunstwerk zu schaffen - Kunstwerke als Teil

einer einzigartigen Sammlung oder als besonderer Blickfang auf Modellbahnanlagen, Dioramen und Schaustücken eines im Detail arbeitenden Modellbauers.

Auch wenn ein spezielles Vorbild momentan durch seine vielen Besonderheiten als Modell nicht umsetzbar ist, wir probieren immer und immer wieder. So entwickeln wir spezielle Techniken, die uns eines Tages zum Erfolg führen und gleichzeitig neue Wege erschließen – ein weiterer Schritt in die Entwicklung ist getan. Wir legen nicht nur unseren eigenen Maßstab immer höher, Sie als Sammler oder Modellbauer profitieren auch davon und erhalten eine immer bessere und höhere Qualität. Vielleicht ist es Ihnen auch schon aufgefallen, unsere Drucke werden immer feiner und dünner, die Modelle immer detailreicher und spektakulärer – Kunstwerke in miniature »Made in Germany«.

Mit freundlichen Grüßen
Ihr Busch-Team

VORSCHLÄGE ?

Haben Sie zu Hause oder im Urlaub ein tolles Auto entdeckt, das als Druck- oder Formenneuheit interessant ist? Dann schnell ein Foto von allen vier Seiten des Fahrzeugs gemacht und zusammen mit den Infos ins Kuvert und ab an:
Busch Automodelle,
Postfach 12 60, D-68502 Viernheim

FARBSORTIERUNG

Fast alle Fahrzeuge werden in mindestens zwei Farben sortiert geliefert. Über die aktuellen Farben und Farbänderungen informiert Sie gerne Ihr Fachhändler. Farbabweichungen und Farbänderungen gegenüber dem Katalog behalten wir uns vor.

ERSATZTEILSERVICE

Ist ein kleines Teil verloren gegangen oder wurde etwas beschädigt? Kein Problem, gegen Einsendung von € 3,50 in Briefmarken können Sie diese Teile bei uns anfordern. Die Lieferung von Umrüstsätzen ist jedoch nicht möglich!



FARBAUSWAHL

Die im Kästchen gezeigten »Pinsel« stehen für die Anzahl der lieferbaren Farben, d.h. bei zwei Pinseln ist das Modell in zwei verschiedenen Farben erhältlich, bei drei Pinseln in drei usw. Die aktuellen Farben finden Sie auf unserer Homepage: www.busch-model.com

NEU Bereits seit Herbst 2017 lieferbar

NEU Neuheiten 2018

Busch-Automodelle werden aus Kunststoff hergestellt. Abgebildete Neuheiten sind teilweise Prototypen. Farb-, Ausführungs- und Materialänderungen bei allen Modellen vorbehalten.

Audi-Modelle: Marken-, Geschmacksmuster- und Urheberrechte werden benutzt mit der Erlaubnis des Inhabers Audi AG. Mercedes-Benz-Modelle: Marken-, Geschmacksmuster- und Urheberrechte werden benutzt mit der Erlaubnis des Inhabers Daimler AG/Mercedes-Benz Accessories GmbH. Smart-Modelle: Marken-, Geschmacksmuster- und Urheberrechte werden benutzt mit der Erlaubnis des Inhabers Daimler AG/Smart GmbH. BMW-Modelle: Die Verwendung der BMW-Bildzeichen, das BMW-Wortzeichen sowie die BMW Modellbezeichnungen erfolgen aufgrund einer Lizenz der BMW AG.



51812 Robur Garant K 30 Kastenwagen »60 Jahre Busch«

Und noch ein Highlight zum 60. Jubiläum ist der Garant Kastenwagen im typischen Busch-Rot mit entsprechendem Jubiläums-Aufdruck. Das Modell ist streng limitiert und damit ein wunderschönes Sammlerstück.

409 Messerschmitt Me 109 - Jubiläummodell

Eine Messerschmitt Me 109 im Maßstab 1:175 war das erste Busch-Modell, das 1958 auf der Internationalen Spielwarenmesse in Nürnberg vorgestellt wurde. Leider wurden die Formen bei einem Großbrand zerstört, so dass eine Nachproduktion nicht mehr möglich war. Aus Anlass des Jubiläums »50 Jahre Busch-Modelle« hatte man sich entschlossen, das erste Busch-Produkt, die Messerschmitt Me 109, neu aufzulegen, und die Produktionswerkzeuge wurden komplett neu entwickelt. Ganz klar, dass wir zu unserem 60. Jubiläum dieses wunderschöne Erinnerungsstück noch einmal aufleben lassen. Die Verpackung des ersten Busch-Produkts ist natürlich im Retrostyle gefertigt und zeigt eine Abbildung des ehemaligen Modells.


2 Ford Mustang Cabrio »GOLD« - Jubiläummodell

60 Jahre Busch-Modellspielwaren!!! Da muss doch mal wieder etwas ganz Besonderes her, etwas Markantes – ein 64er Mustang. Das Modell aus purem 585er Gold, in Einzelarbeit gefertigt strahlt es in seiner ganzen Pracht. Die Karosserie wird aus Gelbgold gefertigt und auf Hochglanz poliert. Sitze, Bodenplatte, Stoßstangen und Kühlergrill des Cabrios werden in Weißgold als auffällige Kontrastpunkte arrangiert. Die Scheinwerfer sind in Form herrlich funkelnder Diamanten eingesetzt und die Rückleuchten erstrahlen im tiefen Rot zweier Rubine. Selbstverständlich liegt jedem Modell ein Echtheitszertifikat bei. Da das Modell in einer einmaligen limitierten Auflage produziert wird, können nur Bestellungen, die bis 30.06.18 eingehen, berücksichtigt werden.



1886-1961 EUROPÄISCHE PKW

European vehicles · Véhicules européens



40003 Benz-Patent-Motorwagen
Baujahr 1886



9838899 BMW Dixi
sortiert



99 87020 Austro-Daimler 28/35
Baujahr 1908



99 87010 Austro-Daimler 18/32
Baujahr 1914

99 87015



41409 Mercedes-Benz 170V
Baujahr 1936



41441 Mercedes-Benz 170V
Baujahr 1936



41448 Mercedes-Benz 170V
Cabriolimsine, Baujahr 1936



41450 Mercedes-Benz 170V
Cabrio, Baujahr 1936



41204 Ford Eifel
Baujahr 1929



41205 Ford Eifel
Baujahr 1935



41206



41334 Horch 853
Cabrio offen, Baujahr 1933



41335



41337



45909 MG Midget TC
Baujahr 1945

45912



40510 Mercedes-Benz 170S
Baujahr 1949



40526



40528



42710 VW Käfer
mit Brezelfenster, Baujahr 1949

42711



42780 VW Käfer
mit Brezelfenster, Baujahr 1951

42715



42734 VW Käfer
mit Dachgepäckträger, Baujahr 1951



46711 VW Hebmüller
Cabrio, Baujahr 1949

46717

46718

46732



45805 Karmann Ghia 1600
Baujahr 1961

45807

45815



NEU



48022 Citroën DS 19
Baujahr 1955



48025



48027



48030



48032



48037



48810 Messerschmitt Kabinenroller KR200
»Deluxe«, Baujahr 1956



48813



48815



46520 Renault 4CV
Limousine, Baujahr 1958



46521



46523



9838893 Mercedes-Benz 190 SL
sortiert, Baujahr 1955



9838323 Jaguar XKSS
sortiert, Baujahr 1956



43913 Volvo 544
Baujahr 1958



44421 Rolls Royce Silver Cloud
Bordeauxmetallic, Baujahr 1959



44426
Blaumetallic



9838120 Jaguar E-Type
sortiert, Baujahr 1961



42602 Ferrari 250 GTO
Gelb, Baujahr 1962



44807 Mercedes-Benz 300
Schwarze Staatskarosse, Baujahr 1962



48410 NSU 1000 TT
Baujahr 1965



48414



48415



48416



48705 Fiat 500
Baujahr 1965



48717
»Sport«



48719
»Leopard«



48720



48723



48724



48750 Puch 500
Baujahr 1965



47127 Morgan Plus 8
Baujahr 1968

47144



50500 Lada 1500 (WAS 2103)
»CMD-Collection«, Baujahr 1973



50502 Lada 1500 (WAS 2103)
»CMD-Collection«



50503 Lada 1500
»CMD-Collection«

NEU



50509 Lada 1500
»Mauerfall«, Baujahr 1973



50550 Lada 1600
»CMD-Collection«, Baujahr 1976



50559 Lada 1600
»Lada«, Baujahr 1976



46858
»Unverwüstlich«



46864 Mercedes-Benz W123
mit Gepäckträger, Baujahr 1977



46865
mit Schlitten und Bob



46866



50300 Land Rover Defender
Baujahr 1983



50301



50302



50356
»Memorandum«



50360
»Lion«



50365 Land Rover Defender
mit Raupenantrieb, Baujahr 1983



43038 Toyota Land Cruiser J4
mit Raupenantrieb, Baujahr 1960



43514 Toyota Land Cruiser HZJ 78
mit Dachzelt, Baujahr 1985

Land Rover Discovery

Mit dem Discovery Serie I startete der britische Geländewagenhersteller Land Rover 1989 eine neue Modelllinie. Mit der Serie II ging der erfolgreiche Discovery dann in die zweite Runde. So präsentierte Rover im November 1998 gleich zwei neue Allradvarianten, bei gleichem Radstand wuchs die Serie II um 6,5 cm in die Länge. Auch im Innenraum konnte man optional eine dritte Sitzreihe wählen, so dass sieben Sitze verfügbar waren. Das 1:87er Modell des geländegängigen Allraders besticht durch haarscharfe Konturenführung und feinste Gravuren. Rücklichter und Scheinwerfer sind separat eingesteckt, wobei die Frontscheinwerfer in vorbildgetreuer Leuchtenoptik zusätzlich einen verchromten Hintergrund besitzen und so besonders hell erstrahlen. Die Fensterstege und Gummis sind super fein bedruckt, kurzum, das Modell steht dem Original in nichts nach.



NEU

FORMNEUHEIT

51900 Land Rover Discovery
Baujahr 1998



NEU



NEU

FORMNEUHEIT

51901

FORMNEUHEIT

51902



42107 Opel Kadett C
»Swinger«, Baujahr 1977

42108



48121 VW Passat Variant
»Metallica«, Baujahr 1985

48122
»Metallica«



9838837 Ford RS200
sortiert, Baujahr 1986



45732 Ford Escort
»Hochzeit«, Baujahr 1991



48571 Mercedes-Benz M-Klasse ML55 AMG
»Offroad«, (metallic), Baujahr 1998



9838811 Alfa Romeo 147
sortiert, Baujahr 2000



9838876 Chrysler Crossfire Roadster
sortiert, Baujahr 2003



51401 Mercedes-Benz G-Klasse
Baujahr 1990



51402



51405
»CMD-Collection«



47413 Ford Probe 24V
»Metallica«, Baujahr 1994



47414
»Metallica«



47420
»Sport«



48535 Mercedes-Benz M-Klasse, Facelift
»CMD-Collection«, ML 500, Baujahr 2001



9838872 BMW M6
sortiert, Baujahr 2005



49810 Mercedes-Benz M-Klasse W164
Baujahr 2005



49819 Mercedes-Benz M-Klasse W164 Ansicht von hinten!
mit Fahrradträger und Mountainbike, Baujahr 2005



51450 Mercedes-Benz G-Klasse
Baujahr 2008



51451



51456
»CMD-Collection«



50651 Mercedes-Benz Citan Kombi
»CMD-Collection«, Baujahr 2012



50652 »CMD-Collection«
50661 Mercedes-Benz Citan Kombi Ansicht von hinten!
mit Fahrradträger und Mountainbike, Baujahr 2013



51150 Mercedes-Benz V-Klasse
»CMD-Collection«, Baujahr 2014



51151
»CMD-Collection«



51152
»CMD-Collection«



Passende Friedhof-Artikel finden Sie im Katalog
„BUSCH-Modellwelten 18/19“ ab Seite 48.

BESTATTUNGSFAHRZEUGE

Hearse · Corbillards



51257 Framo V901/2 Bus
Bestattungswagen, Baujahr 1954



44622 Chrysler Voyager
»Bestattungsinstitut«, Baujahr 1990



NEU

51130 Mercedes-Benz Vito
Bestattungsfahrzeug, Baujahr 2014



42920 Cadillac 70 Station Wagon
Bestattungsfahrzeug, Baujahr 1970



NEU

51131 Mercedes-Benz Vito
Bestattungsfahrzeug, Baujahr 2014



NEU

43459 Cadillac '52 Station Wagon
Bestattungsfahrzeug, Baujahr 1952



NEU

43467 Cadillac '52 Station Wagon
Bestattungsfahrzeug, Baujahr 1952

Barkas-Sammel-Serie

Tolles Modell – tolle Sammelserie! Acht Barkas V901/2 als Halbbus oder Kastenwagen in unterschiedlicher Bedruckung bilden eine in sich abgeschlossene kleine Sammel-Serie streng limitierter Modelle. Jeder Verpackung liegt ein kleines Puzzleteil bei. Wer alle acht Modelle hat, schickt uns einfach **bis Ende Februar 2019** das komplette Puzzlebild zu und erhält das kostenlose Sammel-Bord. **Das Bord kann käuflich nicht erworben werden.**



51288 Barkas V901/2 Halbbus
Nr. 1 VEB Fahrzeugwerk Waltershausen



51289 Barkas V901/2 Halbbus
Nr. 2 Möve Fahrräder Mühlhausen



51246 Barkas V901/2 Kastenwagen
Nr. 3 VEB Barkas-Werke Hainichen



51290 Barkas V901/2 Halbbus
Nr. 4 VEB Fahrzeug und Gerätewerk Simson Suhl



51291 Barkas V901/2 Halbbus
Nr. 5 VEB Kraftfahrzeugwerk Horch Zwickau




51247 Barkas V901/2 Kastenwagen
Nr. 6 VEB Instandsetzung Bad Langensalza



51292 Barkas V901/2 Halbbus
Nr. 7 BVF Berliner Vergaser Fabrik



51293 Barkas V901/2 Halbbus
Nr. 8 KFZ Werk E.Grube Werdau





SMART-MODELLE

Smart models · Modèles Smart



48918 Smart City Coupé
mit Skiträger, Ski u. Schneemann, Baujahr 1998



44991 Clevertrailer
Baujahr 2001



49302 Smart Roadster
»Traveller«, Baujahr 2003



49500 Smart Forfour
Baujahr 2004



46134 Smart Fortwo 07
»Champion des Jahres«
Baujahr 2007



46202 Smart Fortwo Coupé
»CMD-Collection«
Baujahr 2012



50703 Smart Fortwo Coupé 2014
»CMD-Collection«
Baujahr 2014



50701
»CMD-Collection«



49555 Smart Forfour 2014
»CMD-Collection«, Baujahr 2014



50773 Smart Fortwo Cabrio
»CMD-Collection«, Baujahr 2015



50774
»CMD-Collection«



50778
»CMD-Collection«



Fan Modell zur WM 2018!

46219 Smart Fortwo
»Fußball-Fan«, Baujahr 2012



Fußball-Weltmeisterschaft 2018
Bald ist es wieder soweit. Alle Fußballbegeisterten fiebern dem 14. Juni entgegen und hoffentlich auch dem Endspiel am 15. Juli. Dieses Jahr findet die WM in Russland statt und verursacht wohl eine Menge Arbeit und Kosten. 10 Stadien werden dafür komplett neu gebaut, drei saniert und umgebaut. Die ersten beiden Fan-Mobile stehen schon am Start und warten auf ihren Anfeuerungs-Einsatz.



Fan Modell zur WM 2018!

44962
»Fußball-Fan«



44960 Tabbert-Wohnwagen
Baujahr 1971



44961
»Mobiles Nagelstudio«



44982 Airstream
Wohnwagen, Baujahr 1958



Ansicht mit geschlossener Klappe.

60 Jahre Nagetusch Wohnwagen!



51700 Nagetusch
Wohnwagen, Baujahr 1958



51701



51702



51750 Nagetusch
Verkaufswagen, Baujahr 1972

1001 Smart Car Tower
Bausatz für einen 7-stöckigen Glaskurm. Der obere Dachboden kann wahlweise in zwei Varianten gestaltet werden. Als Smart Verkaufsturm für Modellbahnanlagen oder Dioramen und als Vitrine für Ihre Smart-Sammlung verwendbar. Für bis zu 28 Smart Modelle. Größe: 109 x 109 mm, \bar{I} 217 mm.

1000 Smart Verkaufsgebäude
Bausatz für ein zwölfstöckiges, zweistöckiges Verkaufsgebäude zur Gestaltung eines Smart-Verkaufcenters. Inklusive 1 Smart Roadster. Ideale Ergänzung zum Smart Car Tower Nr. 1001. Das Gebäude kann auch als »neutrales« Autohaus, Shopping-Center o.ä. verwendet werden. Größe: 195 x 195 mm, \bar{I} 85 mm.





44702 Buick '50
Baujahr 1950



48233 Chevrolet Pick-up
»Metallica«, Baujahr 1950



48294
»Flammen«

NEU



43421 Cadillac '52
Baujahr 1952



43430



43433
»Metallica«

NEU



45238 Ford Thunderbird
Baujahr 1956

45242



40152 Amerikanisches Motorrad
Blaumetallic

NEU



40153
Rotmetallic

NEU



40157
Graumetallic

NEU



45031 Chevrolet Bel Air '57
Cabrio offen, Baujahr 1957



45038 Chevrolet Bel Air '57
Cabrio geschlossen, Baujahr 1957



45045 Chevrolet Bel Air '57
»Metallica«, Baujahr 1957

45046
»Metallica«

45056

NEU



45116 Cadillac Eldorado '59
»Rodeo«, Baujahr 1959



45118 Cadillac Eldorado
»Metallica«, Baujahr 1959



45119
»Metallica«



45121
»Metallica«



42958 Cadillac 66 Limousine
»Metallica«, Baujahr 1966

42960
»Metallica«

42955



47513 Ford Mustang Cabrio
»Metallica«, Baujahr 1964

NEU



47524
mit Softtop

NEU



47573 Ford Mustang Coupé
»Streifen«, Baujahr 1964

NEU



41710 Pontiac Firebird TransAm
Baujahr 1974

NEU



44657 Dodge Ram Van
Monster-Truck »Stars and stripes«, Baujahr 1984



9838597 Ford Hot Rod Roadster
Sortiert in den Farben Grün und Gelb
Baujahr 1932



9838661 Chrysler PT Cruiser
»Pink Flame«, Baujahr 2000



45001 Chevrolet Bel Air '57
Flammen, Baujahr 1957

NEU





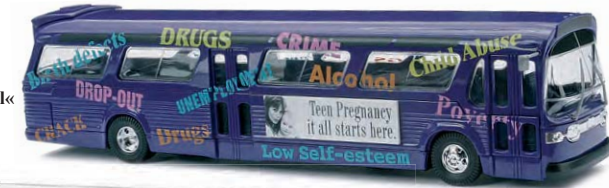
44982 Airstream
Wohnwagen, Baujahr 1958



44501



44535
DESIGN-LINE »Calgary«,



44504 Amerikanischer Bus »Fishbowl«
»Information Campaign Bus«
Baujahr 1959



44500

ZIRKUSFAHRZEUGE

Circus vehicles · Véhicules de cirque



NEU



42737 VW Käfer
Merz & Pilini, Baujahr 1951



50607 Mercedes-Benz Citan Kastenwagen
»Merz & Pilini«, Baujahr 2012



47922 Iveco Daily
»Circus Renz«, Baujahr 1996



50214 Robur LO 2002 A
»Circus Busch«

RENNFAHRZEUGE

Racing cars · Voitures de course



42617 Ferrari 250 GTO
Start-Nr. 25, Silbermetall, Baujahr 1962



9838821 Ford RS200
Rallyversion, Baujahr 1986



50367 Land Rover Defender
Camel Trophy 1989 Amazonas
Siegerfahrzeug England, Baujahr 1983

NEU



RECHTSLENKER



47001 Mercedes-Benz Silverpfeil W196
»Aintree 16.7.1955, 1. Platz, Stirling Moss«, Baujahr 1936



51256 Framo V901/2 Bus
Volkspolizei Krankenwagen, Baujahr 1954



51209 Framo V901/2 Kastenwagen
Volkspolizei, Baujahr 1954



51274 Framo V901/2 Halbbus
Volkspolizei, Baujahr 1954



40922 DKW 3=6
Baujahr 1956



41917 Citroën H
Baujahr 1958



51600 Robur LO 1800 A
Volkspolizei, Baujahr 1964



51651 Robur LO 1800 A
Bereitschaftspolizei, Baujahr 1968



50216 Robur LO 2002 A
Baujahr 1973



50515 Lada 1500
mit Radar, Baujahr 1973



50564 Lada 1600
Volkspolizei, Baujahr 1976



51410 Mercedes-Benz G-Klasse
Baujahr 1990



51416 Mercedes G-Klasse 90
Bundesgrenzschutz, Baujahr 1990



44264 Mercedes-Benz E-Klasse T-Modell
»Polizei« Filmfahrzeug mit abnehmbarem Schriftzug und Blaulicht-Abdeckung (metallic), Baujahr 2009



FORMNEUHEIT
51911 Land Rover Discovery **NEU**
Baujahr 1998



43603 Mercedes-Benz C-Klasse
Limousine, Baujahr 2007



43663 Mercedes-Benz C-Klasse T-Modell
Avantgarde »Polizei-Zivilfahrzeug« (metallic), Baujahr 2007



51461 Mercedes G-Klasse 08
Polizei Brandenburg, Baujahr 2008



50659 Mercedes-Benz Citan Kombi
»Autobahnpolizei«, Baujahr 2012

50658
Polizei



51127 Mercedes-Benz Vito
Funkstreifenwagen Autobahnpolizei
Baujahr 2014



51123 Mercedes-Benz Vito
Bundespolizei, Baujahr 2014



50710 Smart Fortwo Coupé 2014
Baujahr 2014



51164 Mercedes-Benz V-Klasse
»Autobahnpolizei«, Baujahr 2014



51170 Mercedes-Benz V-Klasse
Autobahnpolizei Berlin, Baujahr 2014



51171 Mercedes-Benz V-Klasse
Polizei Baden-Württemberg, Baujahr 2014



50322 Land Rover Defender
Gendarmerie mit Schlauchboot, Baujahr 1983



59952 Anhänger mit Motorboot



50359 Land Rover Defender
Gendarmerie, Baujahr 1983



50366 Land Rover Defender
Polizei Frankreich, Baujahr 1983



47365 Citroën Jumper
Gendarmerie, Baujahr 1994



47853 Mercedes-Benz Sprinter
Polizei England, Baujahr 1995



43917 Volvo 544
Politi / Polizei Norwegen, Baujahr 1958



49818 Mercedes-Benz M-Klasse W164
»Politi« Polizei Norwegen, Baujahr 2005



51167 Mercedes-Benz V-Klasse
Politi / Polizei Norwegen, Baujahr 2014



50562 Lada 1600
»Patrulla« Polizei Kuba, Baujahr 2005



50508 Lada 1500
»Polizei Tschechien«, Baujahr 1973



46869 Mercedes-Benz W123
Polizei Russland, Milizia, Baujahr 1977



45004 Chevrolet Bel Air '57
Police, Baujahr 1957



41801 Ford E-350
Special Service Unit, Baujahr 1992



43401 Cadillac '52
Limousine, Police, Baujahr 1952



46656 Plymouth Fury
Tennessee State Trooper, Baujahr 1976



9838961 Chrysler PT Cruiser
»School Resource Office Car«, Baujahr 2000



43604 Mercedes-Benz C-Klasse
Limousine, Beverly Hills Police, Baujahr 2007



FEUERWEHR

Fire Department vehicles · Véhicules des pompiers



Anhängeleitern (kurz: AL) sind Feuerwehranhänger mit einem Leiteraufbau. Die Zahl gibt die maximale Rettungshöhe an. AL 12 ist also ein Anhänger mit einer 12 m langen, ausziehbaren Leiter. Häufig werden Anhängeleitern bei kleineren Freiwilligen Feuerwehren eingesetzt, da sie in der Anschaffung natürlich viel günstiger als komplette Drehleiter-Fahrzeuge sind.



59939 Anhänger
»Feuerwehr« Anhängeleiter AL12, Baujahr 1980



51258 Framo V901/2 Bus
Betriebsfeuerwehr Gummiwerke Walterhausen, Baujahr 1954



51653 Robur LO 1801 A
Baujahr 1968




50105 Lada 2101
Baujahr 1971



50202 Robur LO 2002 A
»Feuerwehr Weiden«, Baujahr 1973



46868 Mercedes-Benz W123
Feuerwehr Sindelfingen, Baujahr 1977



50321 Land Rover Defender
Baujahr 1983



51418 Mercedes G-Klasse 90
Feuerwehr Essen, Baujahr 1990



43818 Mercedes-Benz MK 94 1424
Feuerwehr Viernheim, Baujahr 1994



FORMNEUHEIT
51910 Land Rover Discovery
Baujahr 1998



49704 Mercedes-Benz R-Klasse
Baujahr 2006



43667 Mercedes-Benz C-Klasse T-Modell
Baujahr 2007



49174 Mercedes-Benz C-Klasse T-Modell
Baujahr 2007



51459 Mercedes-Benz G-Klasse
Feuerwehr, Baujahr 2008



49770 Mercedes-Benz GLK-Klasse
Feuerwehr Falkensee, Baujahr 2009



50662 Mercedes-Benz Citan Kombi
Feuerwehr Offenbach, Baujahr 2012



49560 Smart Forfour
Baujahr 2014



51052 Mercedes-Benz Unimog U 5023
mit Schlingmannaufbau, Baujahr 2014



51053 Mercedes-Benz Unimog U 5023
mit Schlingmannaufbau und Astabweisern
Baujahr 2014



51119 Mercedes-Benz Vito
Feuerwehr Geislingen, Baujahr 2014



51169 Mercedes-Benz V-Klasse
Feuerwehr Karlstein, Baujahr 2014



54902 STA Anhänger
Ölwehr Guben



54903 STA Anhänger
Freiwillige Feuerwehr



51051 Mercedes-Benz Unimog U 5023
»Waldbrandbekämpfung« mit Astabweiser, Baujahr 2014 Ansicht von hinten!



46518 Renault 4CV
»Feuerwehr Paris«, Baujahr 1958



44035 Dodge Power Wagon
Fire Department, Baujahr 1945



44036 Dodge Power Wagon
Fire Department, Brush 1, Baujahr 1945



41856 Ford E-350
»F.D.N.Y.«, Baujahr 1992

Limitierte Sammel-Edition
Medical-Center Wyoming



Das Thema Umwelt ist ein großes Anliegen des Medical-Centers Wyoming, deutlich erkennbar an den mit Tiermotiven bedruckten Einsatzfahrzeugen.



41841 Ford E-350 Wyoming Nr. 1 »Cutthroat trout«, Baujahr 1992
41843 Wyoming Nr. 3 »Antelope«



41844 Wyoming Nr. 4 »Bighorn sheep«
41845 Wyoming Nr. 5 »Elk«



41846 Wyoming Nr. 6 »Eagle«
41847 Wyoming Nr. 7 »Moose«



41848 Wyoming Nr. 8 »Bison«
41849 Wyoming Nr. 9 »Mountain lion«



AMBULANZ

Ambulances · Véhicules de secours



51255 Framo V901/2 Bus Krankentransport, Baujahr 1954



50232 Robur LO 2002 A »Rotes Kreuz«, Baujahr 1973



50244 Robur LO 2002 A »Rotes Kreuz«, Baujahr 1973



50309 Land Rover Defender »Johanniter«, Baujahr 1983



50319 »Malteser«



51411 Mercedes-Benz G-Klasse Notarzt, Baujahr 1990



51420 Notarzt Feuerwehr Stuttgart



40705 Mercedes-Benz LP809 DRK »Mobile Sanitätsstation«, Baujahr 1992



41802 Ford E-350 DRK, Baujahr 1992



46159 Smart Fortwo »Johanniter«, metallic, Baujahr 2000



49820 Mercedes-Benz M-Klasse W164 Notarzt Herford, Baujahr 2005



46124 Smart Fortwo 07 »Pflegedienst«, Baujahr 2007



49768 Mercedes-Benz GLK-Klasse »Notarzt«, Baujahr 2009



50610 Mercedes-Benz Citan Kastenwagen »Medic One«, Baujahr 2012



50611 DRK



51166 Mercedes-Benz V-Klasse Notarzt Feuerwehr Essen, Baujahr 2014



51118 Mercedes-Benz Vito Notarzt Feuerwehr Frankfurt, Baujahr 2014



51122 Mercedes-Benz Vito DRK Notarzt, Baujahr 2014



42902 Cadillac 70 Station Wagon »Ambulance Chicago«, Baujahr 1970



49771 Mercedes-Benz GLK-Klasse Notarzt Schweiz, Baujahr 2009



43457 Cadillac 52 Station Wagon »Ambulance«, Baujahr 1952



41840 Ford E-350 »Raytown Ambulance«, Baujahr 1992



41870 »Las Vegas« Fire & Rescue

FLUGZEUGE & MILITÄR

Airplanes and military · Avions et véhicules militaires



409 Messerschmitt Me 109
Jubiläumsmodell



25018 Messerschmitt Bf 109
G6, Ungarn



25019 Messerschmitt Bf 109
G, Kroatien



25061 Messerschmitt Bf 109
G6, »Heinz Bartels«



25005 Messerschmitt Bf 109
G6, Tschechoslowakei Luftwaffen-Polizei
Baujahr 1939



25009 Messerschmitt Bf 109
G2, »Nahaufklärungsgruppe 11«
Baujahr 1939



25010 Messerschmitt Bf 109
F4, »Oswald Fischer«
Baujahr 1939



25011 Messerschmitt Bf 109
F4, »Britisches Beuteflugzeug«, Baujahr 1939



25012 Messerschmitt Bf 109
G2, Jagdbomber, Baujahr 1939



25013 Messerschmitt Bf 109
G6, Finnisches Jagdflugzeug mit Markierung
vom Luftrennen 1950 (späte Ausführung), Baujahr 1939



25014 Messerschmitt Bf 109
F4/B Deutscher Jagdbomber, Baujahr 1939



25017 Messerschmitt Bf 109
G6 »Schweiz«, Baujahr 1939



25056 Messerschmitt Bf 109
G2, Jagdfliegergalerie »Johannes Steinhoff«
Baujahr 1939



25057 Messerschmitt Bf 109
G4, Jagdfliegergalerie »Wolfgang Tonne«
Baujahr 1939



25058 Messerschmitt Bf 109
F2, Jagdfliegergalerie »Hans Phillip«
Baujahr 1939



25059 Messerschmitt Bf 109
F2, Jagdfliegergalerie »Adolf Galland«
Baujahr 1939



25060 Messerschmitt Bf 109
G2 Jagdfliegergalerie »Günther Rall«
Baujahr 1939





41563 Mercedes-Benz 170V
»Stabsfahrzeug«, Baujahr 1936



41564 Mercedes-Benz 170V
»Schneeräumfahrzeug« mit Schneeschieber, Baujahr 1936



41103 Opel Olympia
»Infanterie Pionierfahrzeug«, Baujahr 1938



41105 Opel Olympia Limousine
in Wintertarnung, Baujahr 1938



44037 Dodge Power Wagon
Military, Baujahr 1945



42735 VW Käfer
KDF, Baujahr 1939



FORMNEUHEIT
51503 IFA G5 '56
NVA ohne Dachluke, Baujahr 1956



51506 1960 IFA G5 '60
NVA, Baujahr 1960



51508 IFA G5 '60
NVA mit Kolonnenwegplatten, Baujahr 1960



51509 IFA G5 '60
NVA mit Kran und Grenzpfahl, Baujahr 1960



42835 Traktor Fortschritt ZT 300
»Bundeswehr«, Baujahr 1967



50238 Robur LO 2002 A
Baujahr 1973



50206
»Zivilverteidigung«



50221
»Grenztruppe«, mit Kofferaufbau



50227
»Kommandantendienst Führungsfahrzeug«



50228
»Kommandantendienst Schlussfahrzeug«



51421 Mercedes G-Klasse 90
Kampfmittelbeseitigungsdienst, Baujahr 1990



48488 Piaggio Ape 50
»Technischer Betriebsdienst«
Baujahr 2006



51020 Mercedes-Benz Unimog U 5023
Militär, Sandfarben, Baujahr 2014



51415 Mercedes G-Klasse 90
Feldjäger, Baujahr 2014



51017 Mercedes-Benz Unimog U 5023
»Militär«, Baujahr 2014



51021 Mercedes-Benz Unimog U 5023
Baujahr 2014

Military Edition 1:87

Fahrzeugmodelle in vorbildgerechter Ausführung für alle Militärfans und -Veteranen der oliv- und feldgrauen Fahrzeug- und Panzerflotte. Jedes Modell ist ein spezielles Sammlerstück, das in Form- und Farbgebung sowie der entsprechenden Bedruckung dem jeweiligen Vorbildfahrzeug aus dem 2. Weltkrieg angeglichen ist.



80010 ZiS-5
Sowjetischer Militärlastwagen



80011 ZiS-5
Sowjetischer Stabskoffer



80031 Einheits-Diesel
ohne Plane



80081 LKW L 3000 A
mit Ladegut



80080 LKW L 3000 S
»Kipplaster« der Bahnverwaltung



80021 Ford V8 G917T
»Betriebsstoffwagen«



80022 Ford V8 G917TS
»Panzerkraftwagen« mit Flakgeschütz




80023 Ford V8 G198 TWA
Stabskoffer-LKW JG2 Fliegerabwehr »Richthofen«



80002 Horch 108 Typ 40
»Mannschaftskraftwagen«



80105 Sturmpanzer VI »Sturmtiger«
Sandgelb





BUSSE, POST- & TAXI-FAHRZEUGE

Buses, Postal vehicles / Taxi cars · Autobus, Véhicules postaux / Taxi Voitures



41003 Mercedes-Benz O-3500
»Luc's«, Baujahr 1949



41008 Mercedes-Benz O-3500
»Müller-Reisen«, Baujahr 1949



41046 Mercedes-Benz O-3500
»Postbus Österreich«, Baujahr 1949



41035 Mercedes-Benz O-3500
»Schweizer Postbus«, Baujahr 1949



47845 Mercedes-Benz Sprinter
»Post Schweiz«, Baujahr 1995



51205 Framo V901/2
Kastenwagen, Post, Baujahr 1954



50512 Lada 1500
»Taxi«, Baujahr 1973



46867 Mercedes-Benz W123
Deutsche Post, Baujahr 1977



50606 Mercedes-Benz Citan Kastenwagen
»Deutsche Post«, Baujahr 2012

»Car2go« - Limited Edition

Die Idee: Im Stadtgebiet werden flächendeckend smart fortwo-Fahrzeuge bereitgestellt, die rund um die Uhr von jedem Interessierten gemietet werden können. Witzigerweise haben einige der smarten Cityflitzer auch verschiedene Aufdrucke auf den seitlichen Panels, so lässt sich gegebenenfalls das entsprechende Gefährt schneller unter den anderen gleichfarbigen Fahrzeugen herausfinden. Insgesamt gibt es fünf verschiedene Aufdrucke, die ein kleines in sich abgeschlossenes Sammelthema bilden. Aber Vorsicht!!! Die Modelle können **nur bis 16.04.2018** bestellt werden!!!



46135-01 Smart Fortwo 2007 46135-02 46135-03 46135-04 46135-05
Car2go, Baujahr 2007



41407 Mercedes-Benz 170V
Limousine, Taxi, Baujahr 1936



48014 Citroën DS 19
Taxi, Baujahr 1955



42109 Opel Kadett C
»Taxi«, Baujahr 1977



46862 Mercedes-Benz W123 Limousine
»Taxi«, Baujahr 1977



44260 Mercedes-Benz E-Klasse, T-Modell
»Taxi«, Baujahr 2003



49702 Mercedes-Benz R-Klasse
»Taxi«, Baujahr 2006



46123 Smart Fortwo 07
»Taxi«, Baujahr 2007



51126 Mercedes-Benz Vito
Taxi, Baujahr 2014



51128
Taxi Portugal





LIEFERWAGEN, LKW'S & EINSATZFAHRZEUGE

EMS and service vehicles · Véhicules utilitaires

Robur Garant K 30 Kasten- und Kombiwagen

1953 erschien der Phänomen Granit 30 k der VEB Robur-Werke Zittau mit abgeänderter neuer Front auf der Leipziger Herbstmesse, als Nachfolger des Phänomen Granit 27, und ging 1955 in Serie. Die Scheinwerfer wurden in die vorderen Kotflügel integriert und der Kühlergrill bekam horizontale Aluminium-Streben. Die seitlichen Streben ließen dabei die »Nase« des LKW etwas länger wirken. Der neue Zusatz »30« stand für 30 dl Hubraum und das »k« für »kopfgesteuert«. Um 1955 erhob die enteignete Inhaberfamilie eine Klage bezüglich der Namensrechte. Die bis dato verwendeten Markennamen »Phänomen« und »Granit« durften fortan nicht mehr eingesetzt werden. Daher wurde die Bezeichnung des LKW ab 1. Juli 1956 in »Garant« geändert und das Werk ab 1. Januar 1957 in »VEB Robur Werke Zittau« umfirmiert.



NEU

FORMNEUHEIT

51800 Robur Garant K 30 Kastenwagen
Baujahr 1957



NEU

FORMNEUHEIT

51801



NEU

FORMNEUHEIT

51810
Leibniz Keks



NEU

FORMNEUHEIT

51811
Waschanstalt Targatz



NEU

FORMNEUHEIT

51850 Robur Garant K 30 Kombiwagen
Baujahr 1957



NEU

FORMNEUHEIT

51851



NEU

FORMNEUHEIT

51860
Energieversorgung Halle





Framo V901/2 Kofferwagen

In den Jahren 1954-1961 lief ein ¾-Tonnen Kleintransporter in Hainichen vom Band. In den ersten Jahren seiner Produktion war die Bezeichnung Framo V 901/2. Mit Änderung des Herstellernamens von Framowerte Hainichen in Barkaswerke Hainichen im Frühjahr 1957 änderte sich auch die Bezeichnung des Kleintransporters von Framo in Barkas V 901/2. Im allgemeinen Sprachgebrauch hat sich jedoch für den kleinen Transporter der Name Framo einge-

prägt, weshalb es oftmals zu Verwechslungen kommt. Der entsprechende Kofferaufbau wurde auf den herkömmlichen Pritschenfahrgeräten im Karosseriewerk Baalberge (Nähe von Bernburg – Sachsen/Anhalt) in den Jahren 1957-1961 aufgebaut. Der Kofferaufbau diente u.a. zur Beförderung von Lebensmitteln (Kühlkoffer) oder nur für normales Stückgut. Ganz typisch für den Baalberger Kofferaufbau war die Zweifarblackierung.



FORMNEUHEIT

52000 Framo V901/2 Kofferwagen
Baujahr 1957



FORMNEUHEIT

52001 Framo V901/2 Kofferwagen
Baujahr 1957



FORMNEUHEIT

52002 Framo V901/2 Kofferwagen
Baujahr 1957



51200 Framo V901/2 Kastenwagen
Baujahr 1954

51201

51206
»Radeberger«

51208
Biertransporter



51250 Framo V901/2 Bus
Baujahr 1954

51251

51252

51270 Framo V901/2 Halbbus
Baujahr 1954



51271
»Konsum«

51272
»Mitropa«

51273
Barkas Werke

51275
Elektrohandel

51276
Straßenhilfsdienst



51500 IFA G5 '60
Baujahr 1960



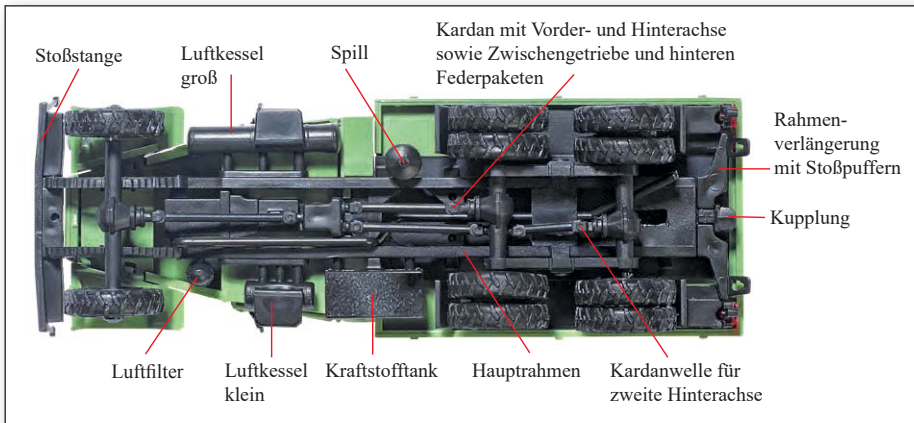
51501



51504 IFA G5 '59
mit Schneepflug, Baujahr 1959



51505



51507 IFA G5 '56
ohne Dachluke, Flugzeugwerk Dresden, Grau, Baujahr 1956



FORMNEUHEIT
51551 IFA G5 '60
LPG Tanker Trinkwasser, Baujahr 1960

IFA G 5 Tanker
Diese Art Tankwagen für den Wassertransport stammten aus Beständen der NVA Armee. Meist wurden Sie nach Ausmusterung auf LPGs oder in der sonstigen Wirtschaft verteilt. Bei den LPGs dienten sie meist als Wasserfahrzeuge für die Tiere auf der Weide.





47702 Ford Model AA
Nostalgie, Baujahr 1931



40605 Tempo Dreirad Hanseat
»Alpirsbacher«, Baujahr 1935



40606 Tempo Dreirad Hanseat
»Castrol«, Baujahr 1935



40927 DKW 3=6
mit Pritsche und Ladung, Baujahr 1956

NEU



50813 Hanomag AL 28
mit Pritsche und Boot, Baujahr 1958



50808 Hanomag AL 28 MKW
Baujahr 1958



41922 Citroën H
Imkerwagen, Baujahr 1958

NEU



41920 Citroën H
»S'Ochsestübel«, Baujahr 1958



51751 Nagetusch Verkaufswagen
Dresdner Verkehrsbetriebe, Baujahr 1972

NEU



51602 Robur LO 1800 A
Baujahr 1964



51604 Robur LO 1800 A
GST, Baujahr 1964

NEU



51605 Robur LO 1800 A
Messfahrzeug Traktorenwerk Schönebeck, Baujahr 1964

NEU



51652 Robur 1801 A
VEB Spezialbaukombinat Wasserbau, Baujahr 1968

NEU



46811 Mercedes-Benz W123 T-Modell
Service-Fahrzeug, Baujahr 1977



50212 Robur LO 2002 A
»Wasserwehr«, Baujahr 1973



50213 Robur LO 2002 A
»THW«, Baujahr 1973



50242 Robur LO 2002 A
THW mit Tragkraftspritzenanhänger TSA, Baujahr 1973



46870 Mercedes-Benz W123
THW, Baujahr 1977

NEU



59941 Anhänger
THW Anhängleiter AL12, Baujahr 1980



51460 Mercedes-Benz G-Klasse
THW, Baujahr 2008



51124 Mercedes-Benz Vito
THW, Baujahr 2014

NEU



LIEFERWAGEN, LKW'S & EINSATZFAHRZEUGE

EMS and service vehicles · Véhicules utilitaires



50389 Land Rover Defender
»Bergrettung Italien«, Baujahr 1983

50390
»Bergrettung Polen«

50391
»Alpin-Notruf Triestingtal«



50368 Land Rover Defender
Scholpp, Baujahr 1983



50613 Mercedes-Benz Citan Kastenwagen
Scholpp, Baujahr 2012



46128 Smart Fortwo 07
»Follow me«, Baujahr 2007



50654 Mercedes-Benz Citan Kombi
»Follow me«, Baujahr 2012



40603 Tempo Dreirad Hanseat
»Papierfabrik«, Baujahr 1935



40703 Mercedes-Benz LP 809
»Papierfabrik«, Baujahr 1983



42218 Multicar
mit Kipperbrücke, Baujahr 1991

Ansicht mit aufgeklappter Pritsche



51414 Mercedes G-Klasse 90
Gas-Notdienst, Baujahr 1990



50362 Land Rover Defender
Flughafen England, Baujahr 1983



RECHTSLENKER



51100 Mercedes-Benz Vito
»CMD-Collection«, Baujahr 2014

51107



50602 Mercedes-Benz Citan Kastenwagen
»CMD-Collection«, Baujahr 2012



50364 Land Rover Defender
Katastrophenschutz DK Kommandowagen, Baujahr 1983



47852 Mercedes-Benz Sprinter
Katastrophenschutz DK Einsatzleitwagen, Baujahr 1995



49467 Mercedes-Benz E-Klasse T-Modell
Service-Fahrzeug, Baujahr 2002



50609 Mercedes-Benz Citan Kastenwagen
Handwerker, Baujahr 2013



50605 Mercedes-Benz Citan Kastenwagen
»Servicefahrzeug«, Baujahr 2012



48546 Mercedes-Benz M-Klasse Facelift
ADAC, Baujahr 2001



47847 Mercedes-Benz Sprinter
»BP«, Baujahr 1995



47848
»DB«



47849
»DPD«



47850
»GLS«



47851
»DHL«



50612 Mercedes-Benz Citan Kastenwagen
Hermes Versand, Baujahr 2012



51121 Mercedes-Benz Vito
Hermes Versand, Baujahr 2014



51132 Mercedes-Benz Vito
Vaillant, Baujahr 2014



51172 Mercedes-Benz V-Klasse
DB, Baujahr 2014

OXFORD



Oxford Automodelle 1:87

Modellautos des englischen Herstellers »Oxford Diecast« begeistern Sammler unterschiedlichster Fahrzeugepochen und Maßstäbe. Dazu gehören auch H0-Fahrzeuge im Maßstab 1:87 in Metall-Ausführung. Die Modelle werden in transparenten Displayboxen präsentiert und in attraktiven Kartonfaltschachteln mit Sichtfenster geliefert. Von einigen Neuheiten lagen bei Redaktionsschluss noch keine Muster vor, deshalb sind diese als Zeichnung abgebildet.



201 120853 Buick Special Convertible
Baujahr 1936



201 124202 Oldsmobile Rocket 88
Baujahr 1950



201 124073 Buick Century
California Highway Patrol, Baujahr 1955



201 124080 Buick Century
Taxi New York, Baujahr 1955



201 124097 Buick Special
Baujahr 1936



201 120822 Buick Century
Baujahr 1955



201 115101 Lincoln Continental Mk II
Baujahr 1956



201 124110 Chevrolet Nomad
Baujahr 1957



201 124226 Pontiac Bonneville
Baujahr 1959



201 124103 Chevrolet Impala
Baujahr 1961



201 124134 Chevrolet Impala
Baujahr 1961



201 124172 Cadillac Sedan deVille
Baujahr 1961



201 124196 Oldsmobile Rocket 88
Baujahr 1950



201 124158 Chevrolet Stepside Pick Up
Baujahr 1965



201 124165 Chevrolet Stepside Pick Up
Baujahr 1965



201 120884 Chevrolet Stepside Pick Up
Baujahr 1965

Zwei-Wege-Fahrzeuge

Ab auf die Schiene! Perfekt für den Einsatz auf Schienen umgerüstet. Vielseitiger kann ein Fahrzeug oder Traktor nicht sein. Durch den Einbau der Zweiwege-einrichtung erhalten die Fahrzeuge jeweils vorn und hinten eine Spurführungsschse, die hydraulisch auf die Schienen abgesenkt werden kann, und so werden sie zu einem »vollwertigen Schienenfahrzeug«.



42841 Traktor Fortschritt ZT 300
Zweiwege, Baujahr 1967



50409 Traktor Fortschritt ZT 320
Zweiwege, Baujahr 1984



50924 Mercedes Unimog U 430
Zweiwege, Baujahr 2013



50901 Mercedes Unimog U 430
Baujahr 2013



50902



50910
mit Gitter und Kran



50916



50917



50918



50923
mit Spitzpflug



50920 Mercedes Unimog U 430
mit Seilwinde, Baujahr 2013

Ansicht mit ausgezogener Seilwinde.



50925
Colonia



51001 Mercedes-Benz Unimog U 5023
Pritsche »CDM-Collection«, Baujahr 2014



51002
»CDM-Collection«



51007
»CDM-Collection«



51011
mit Stahlladung



50911 Mercedes Unimog U 430
»Straßenmeisterei«, Baujahr 2013



50912 Mercedes Unimog 430 Euro 6
»Winterdienst«, Baujahr 2013



50915 Mercedes Unimog U 430
»Straßenmeisterei« mit Mähwerk, Baujahr 2013



50921 Mercedes-Benz Unimog U 430
mit Raupenantrieb, Baujahr 2013



50922 Mercedes-Benz Unimog U 430
mit Astschere »Straßenmeisterei«, Baujahr 2013



51110 Mercedes-Benz Vito
»Straßenmeisterei«, Baujahr 2014



48102 VW Passat Variant
»Straßenmeisterei«, Baujahr 1985



42222 Multicar
mit Spitzpflug und Streuaufsatz, Baujahr 1991



42217 Multicar
mit Anhänger »Winterdienst«, Baujahr 1991



42223 Multicar
mit Drehleiter, Baujahr 1991



42220 Multicar
mit Teerladung, Baujahr 1991

NEU



42224 Multicar
mit Pflanzringen, Baujahr 1991

NEU



42221 Multicar
mit Pritsche und Kran, Baujahr 1991



48486 Piaggio Ape 50
»Straßenmeisterei«, Baujahr 2006



48494 Piaggio Ape 50
MB, Baujahr 2006

NEU



46169 Smart City Coupé
mit Schneeschieber, Baujahr 1998

NEU



44932 Anhänger
Pritschenhochlader mit Balkenmäher
»Straßenmeisterei«



51753 Nagetusch
Bauwagen »TBK Gera«, Bj. 1972

NEU



42303 Peugeot 403
»BP«, Baujahr 1955



41910 Citroen H
»BP Remndienst«, Baujahr 1958



Ansicht von hinten!



40702 Mercedes-Benz LP 809
»Metzgerei« mit Schweinehälften, Baujahr 1983



59938 Anhänger
»Schweineanhänger«



46211 Smart Fortwo Coupé 2012
»Lindt, Goldhase« (metallic), Baujahr 2012



46218 Smart Fortwo Coupé 2012
»Wernesgrüner«, Baujahr 2012



47924 Iveco Daily
»Welde No. 1«, Baujahr 1996



48484 Piaggio Ape 50
»Brauerei«, Baujahr 2006



48493 Piaggio Ape 50
»Alpirsbacher«, Baujahr 2006



41503 Mercedes-Benz 170V
»Lueg«, Baujahr 1936



40915 DKW 3=6
Bus, Baujahr 1956



40917 DKW 3=6
»Meierei«, Baujahr 1956



48485 Piaggio Ape 50
»Bulldog«, Baujahr 2006



48101 VW Passat
»TA Bürogeräte«, Baujahr 1985



46131 Smart Fortwo 07
»Spargel«, Baujahr 2007



49561 Smart Forfour
DLRG, Baujahr 2014



59951 Anhänger
mit Motorboot, DLRG



43666 Mercedes-Benz C-Klasse T-Modell
»Flinkster«, Baujahr 2007



40925 DKW 3=6
»DKW Elektro«, Baujahr 1956



46217 Smart Fortwo Coupé
»Flinkster«, Baujahr 2012



48490 Piaggio Ape 50
Cross Country, Baujahr 2006



47929 Iveco Daily
»Göppinger Sprudel«, Baujahr 1996



50226 Robur LO 2002 A
»Safari«, Baujahr 1973



41903 Citroën H
»Café HY«, Baujahr 1958



50355 Land Rover Defender
mit Schneekanone, Baujahr 1983



41914 Citroën H
Möbel-Lieferwagen, Baujahr 1958



41911 Citroën H
»Martell«, Baujahr 1958



41909 Citroën HY
metallic, 1958



50231 Robur LO 2002 A
»Diskomobil«, Baujahr 1973



50306 Land Rover Defender
»UHU«, Baujahr 1983



44921 Pferdetransportanhänger
»Stapler mieten«



44944 Pferdetransportanhänger
Schwarz



FORMNEUHEIT
59955 Hunde-Anhänger
mit Hund



Klappe zur
Selbstmontage.



LIEFERWAGEN, LKW'S & EINSATZFAHRZEUGE

EMS and service vehicles · Véhicules utilitaires



NEU

44933 Pritschenhochlader
mit Rüttelplatte



59942 Anhänger



NEU

FORMNEUHEIT

59954 Transport-Anhänger
mit Klappe



42871 Weimar Mobilbagger T 174-1
Baujahr 1965



NEU

42889 Weimar Mobilbagger T174 - 2
mit Meißel, Baujahr 1974



NEU

42890 Weimar Mobilbagger T174 - 2
mit Schachthaler, Baujahr 1974
VEB Spezialbaukombinat Wasserbau



48234 Chevrolet Pick-up
»Butchers«, Baujahr 1950



48236 Chevrolet Pick-up
»Brennerei«, Baujahr 1950



48237 Chevrolet Pick-up
Ranch-Truck, Baujahr 1950



48283 Chevrolet Pick-up
Baujahr 1950



48284 Chevrolet Pick-up
Baujahr 1950



44019 Dodge Power Wagon
Transporter mit Kisten, Baujahr 1945




44024 Dodge Power Wagon
Baujahr 1945



Traktor Fordson Model F

Ende des Jahres 1916 zählte das mit Edsel Ford neu gegründete Unternehmen Henry Ford & Son bereits 300 Mitarbeiter. Der 2,6 Meter und 5,5 Tonnen schwere, 21 PS starke Vierzylinder mit der Modellbezeichnung Fordson F verließ als Erster das Werk. In den USA wurden bis 1928 über 700.000 Traktoren abgesetzt. Aus der bekannten Fordson-Baureihe stammte: Model F (1917), Model N (1929), Major (1945), Dexta (1957), Super Major (1960) und Super Dexta (1962). Die detailverliebte Miniatur der bekannten Marke Fordson zeigt das Model F von 1917 mit Eisenrädern.



59913 Anhänger
Feldschmiede, Baujahr 1857

FORMNEUHEIT

59915 Traktor Fordson Model F
Baujahr 1917



59905 Dreschmaschine
»Ködel & Böhm«, Baujahr 1911

59906 Dreschmaschine
kleiner Stiftendrescher, Baujahr 1900

59902 Dreschmaschine
»Lanz«



59903 Slavia 12 HP
Stationärantrieb, Baujahr 1920

59907 Gummi Bulldog
»Lanz«, Baujahr 1921

59908 Schweröl Motor Bulldog
»Lanz«, Baujahr 1921

59910 Gespann Bulldog
»Lanz«, Baujahr 1921



59904 Deutz TYP MA 511
Stationärantrieb mit Schrotmühle, Baujahr 1931



59914 Pflug
Dreischariger Schlepperpflug, Baujahr 1935



59911 Traktor Kramer K12
mit Güldner-Motor, Baujahr 1938



40065 Traktor Kramer KL 11
mit Überrollbügel, Baujahr 1953




40069 Traktor Kramer KL 11
mit Bandsägenanbau, Baujahr 1953



40070 Traktor Kramer KL 11
mit Apfelmösten, Baujahr 1953



50000 Traktor Porsche Junior K
Baujahr 1957



50082 Bautz Spinne BS4 Heuwender



50007 Traktor Porsche Junior K
mit »Heuwender Bautz-Spinne BS4«, Baujahr 1957



50004 Traktor Porsche Junior K
mit Überrollbügel, Baujahr 1957




50009 Traktor Porsche Junior K
»Zahn der Zeit«, Baujahr 1957



50010 Traktor Porsche Junior K
mit Ackerwalze, Baujahr 1957



59912 Irus Universal Einachser U300 K
mit Aufsitzanhänger, Baujahr 1963





42842 Traktor Fortschritt ZT 300-D
Baujahr 1967

42843

42844



42840 Traktor Fortschritt ZT 303-C
mit Eisenrädern, Baujahr 1967



42850 Pflug Fortschritt B200 42851 Aufsattel-Beetpflug Fortschritt B200



50233 Robur LO 2002 A
mit Hochstand, Baujahr 1973



51300 Belarus MTS 80
Baujahr 1983



51301




51309 Belarus MTS-82
mit Schneeschieber, Baujahr 1983



51302 Belarus MTS-82
Exportversion, Baujahr 1983



51307 Belarus MTS-82
Exportversion



59956 Schwergrubber B 365 A02
Baujahr 1984



51310 Belarus 572
Exportmodell mit eingebauten
Scheinwerfern



51304 Belarus MTS-80
eingebaute Scheinwerfer, Baujahr 1990



51305



51306 Belarus 800 V
Unioist GmbH



42824 Traktor Fortschritt ZT 303
»Graubner Transport«, Baujahr 1967



50403 Traktor Fortschritt ZT 323-A
»Graubner Transport«, Baujahr 1984

50417
mit Spitzpflug



50405 Traktor Fortschritt ZT 323
»Flughafen Berlin«, Baujahr 1984



59953 Langholz-Anhänger



50404 Traktor Fortschritt ZT 323
mit Langholzanhänger, Baujahr 1984





FORMNEUHEIT

59949 Milchanhänger



44922 Anhänger mit Ballonreifen
mit Ziegelschutt, Baujahr 1958



44995 Anhänger
mit Apfelladung



59945 Anhänger
mit Wassertank und Zinkwanne



59930 Anhänger
»Kälberanhänger«



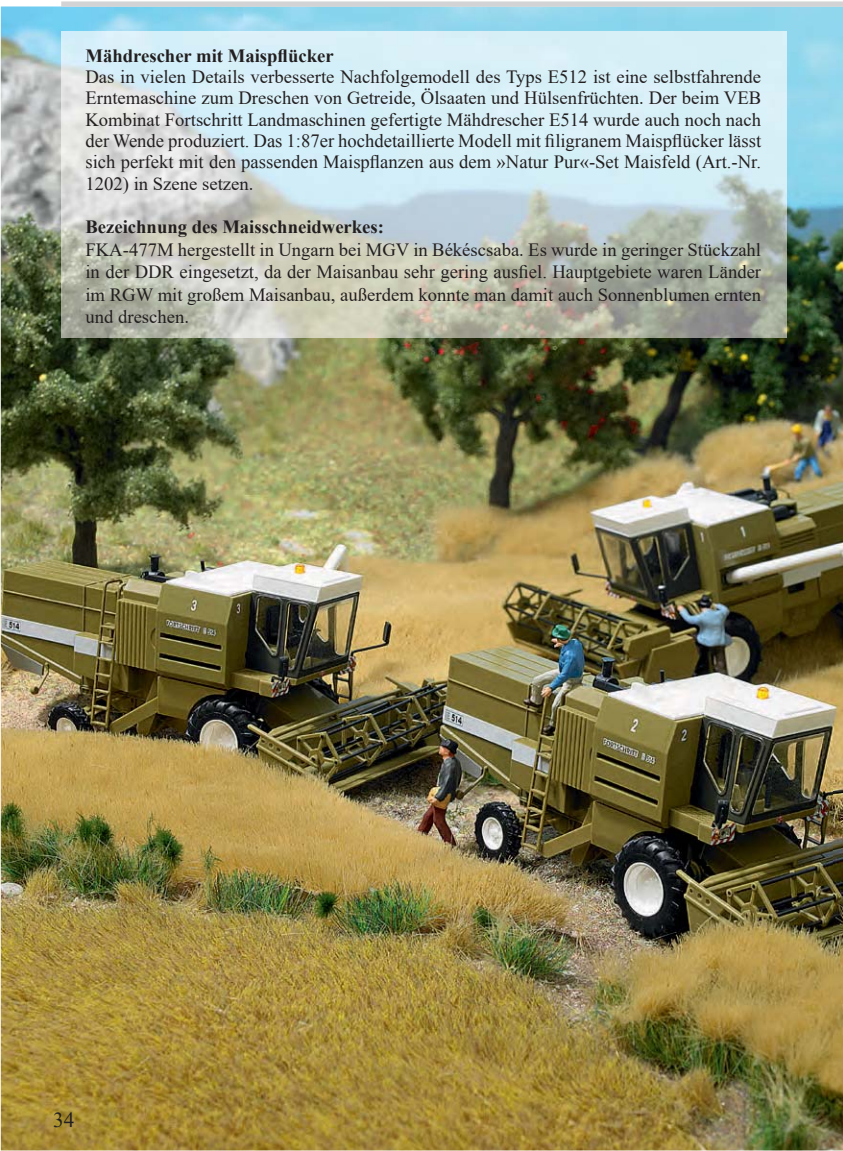
44930 Heuwagen

Mähdrescher mit Maispflücker


Das in vielen Details verbesserte Nachfolgemodell des Typs E512 ist eine selbstfahrende Erntemaschine zum Dreschen von Getreide, Ölsaaten und Hülsenfrüchten. Der beim VEB Kombinat Fortschritt Landmaschinen gefertigte Mähdrescher E514 wurde auch noch nach der Wende produziert. Das 1:87er hochdetaillierte Modell mit filigranem Maispflücker lässt sich perfekt mit den passenden Maispflanzen aus dem »Natur Pur«-Set Maisfeld (Art.-Nr. 1202) in Szene setzen.

Bezeichnung des Maisschneidwerkes:

FKA-477M hergestellt in Ungarn bei MGV in Békéscsaba. Es wurde in geringer Stückzahl in der DDR eingesetzt, da der Maisanbau sehr gering ausfiel. Hauptgebiete waren Länder im RGW mit großem Maisanbau, außerdem konnte man damit auch Sonnenblumen ernten und dreschen.



40174 Mähdrescher Fortschritt E514
mit Maispflücker, Blau, Baujahr 1982



FORMNEUHEIT



40175



40171
»Ernteverband«



40168
»Schweiz«



40169
»Dauereinsatz«



40172
»Bonhill«



GOLDENE ÄHRE



Sammelserie Landwirtschaftliche
Produktionsgenossenschaft (LPG)
»Goldene Ähre«



50513 Lada 1500
»Goldene Ähre«, Baujahr 1973



FORMNEUHEIT
51861 Robur Garant K 30 Kombiwagen
Goldene Ähre, Baujahr 1957



42219 Multicar
»Goldene Ähre«, Baujahr 1991



50416 Traktor Fortschritt ZT 320
»Goldene Ähre«, Baujahr 1984



50234 Robur LO 2002 A
»Goldene Ähre«, Baujahr 1973



51502 IFA G5 '60
»Goldene Ähre«, Baujahr 1960



FORMNEUHEIT
51550 IFA G5 '59
Tanker »Goldene Ähre«, Baujahr 1959



42865 Flüssigmisttankanhänger HTS 100.27
»Goldene Ähre«

ESPEWE Modelle



95525 IFA L60 SHA (Schwerhäckselaufbau)
»Goldene Ähre«



95534 IFA L60 ETK (Ersatzteil-Koffer)
Traktorenservice »Goldene Ähre«



95027 HW 80 HTS
»Goldene Ähre«



59933 Anhänger
»Gartenwagen«



59935 Anhänger
»Küchenwagen«



59936 Anhänger
»Imbissanhänger«



59937 Anhänger
»Toilettenwagen«



Mehlhose

LANDWIRTSCHAFTS-MODELLE



210 006400 Traktor Pioneer Baujahr 1949
210 006401
210 006403
210 006404



210 006410

Exquisit



210 004700 Traktor RS09
Ladearm mit Schaufel, Baujahr 1955



210 004701

Ansicht mit angehobener Gabel.



210 005000 Traktor RS09
mit Pritsche und Mähbalken, Rot



210 005100 Traktor RS09
Baujahr 1955



210 005600



210 006900 Traktor Famulus
mit Anhänger, Baujahr 1956



210 007100



210 007000



210 010112 Traktor Famulus
Baujahr 1956



210 004400



210 010116



210 010115



210 006300 Multicar M21
Muldenkipper, Baujahr 1956



210 006301



210 008100 Multicar M21
»Kohlenhandel«



210 009602 Multicar M21
Dreiseitenkipper



210 009610
»Exquisit«

Exquisit



210 008500 Multicar M21
»Minol«, Baujahr 1956



210 007600 Anhänger/E-Karre
»Minol«, Baujahr 1960





DreiKa Modellbau stellt sich vor

DreiKa Modellbau ist ein kleiner, aber feiner Hersteller von Automodellen mit Sitz in Leipzig. Das Unternehmen ist aus der Liebe zu kleinen Lieferfahrzeugen der Wirtschaftswunderzeit und einem für diese Epoche unvollständigem Marktangebot an in Großserienqualität gefertigten 1:87 – Modellen entstanden. Die erste Modellreihe ist dem seinerzeit in vielen Aufbauvarianten gefertigten Goliath Express 1100, einem kleinen Lieferwagen aus dem ehemaligen Borgward-Konzern, gewidmet.

An die Qualität der Modelle wird ein sehr hoher Anspruch gestellt. Um diese perfekt umzusetzen, arbeitet DreiKa Modellbau im Rahmen von Kooperationen mit modernsten Fertigungstechnologien. Die Konstruktion der Modelle erfolgt komplett in 3D-Verfahren. Die Daten werden zuvor an Originalfahrzeugen aufwendig von Hand vermessen. Um eine hohe Güte der Bauteile zu erzielen, wurden spezielle Formwerkzeuge aus Stahl und Aluminium gebaut. Darin werden die Bauteile im Kunststoff-Spritzgussverfahren hergestellt.

Die Fortentwicklung des Modellbau-Projektes und die Koordination aller Fertigungsschritte erfolgt vom Leipziger Stammsitz aus. Die Konstruktion der Modelle, der Werkzeugbau, die Kunststoffspritzarbeiten sowie die Modellproduktion sind allesamt an sächsische Fachbetriebe vergeben. Der Großteil der Modellfertigung erfolgt dabei in Schönheide bei der Busch GmbH & Co. KG. Diese hat auch den kompletten Vertrieb der DreiKa - Modelle an den Fachhandel übernommen.



NEU

FORMNEUHEIT

94150 Goliath Express 1100
Luxusbus, Baujahr 1957



NEU

FORMNEUHEIT

94151 Goliath Express 1100
Luxusbus, Baujahr 1957



NEU

FORMNEUHEIT

94152 Goliath Express 1100
Luxusbus, Baujahr 1957



NEU

FORMNEUHEIT

94170 Goliath Express 1100
Luxusbus »Edition Goliath Werk«, Baujahr 1957

Goliath Express 1100 Luxusbus

Beim Modell wurde sehr viel Wert auf eine detailgetreue und maßstabsgerechte Wiedergabe des äußerst attraktiven Vorbildfahrzeugs gelegt. Die Karosserie mit den vielen Fensteröffnungen und dem großen Stoffschiebedach ist fein und sauber gearbeitet. Sie zeigt eine aufwendig umgesetzte und in zeitgenössischen Farben gehaltene Zweifarblackierung, die beim Original gerne als Extra bestellt wurde. Die feinen ringsum verlaufenden Zierleisten runden das Gesamtbild ab. Auch auf der Fahrzeugunterseite wurden die bauarttypischen Details bis hin zum vollwertigen Ersatzrad nachgebildet. Das Modell rollt leise auf profilierten Vollgummireifen. Deren Flanken zeigen sogar die Reifenbauart mit der originalen Größenangabe. Die Inneneinrichtung mit insgesamt vier Sitzbankreihen entspricht der seinerzeit maximal möglichen Bestuhlung. Und auch das typisch braune Bakelit-Armaturenbrett mit weiß-gläsernen Armatureneinsätzen findet sich am Fahrerplatz wieder.



94000 Goliath Express 1100
Kastenwagen, Baujahr 1957



94001 Goliath Express 1100
Kastenwagen, Baujahr 1957



94002 Goliath Express 1100
Kastenwagen, Baujahr 1957



NEU

94010 Goliath Express
Kastenwagen, »Wrede Papiergroßhandlung«
Baujahr 1957



94020 Goliath Express 1100
Kastenwagen, »Edition Goliath Werk«
Baujahr 1957



NEU

94021 Goliath Express 1100
Kastenwagen mit Dachgepäckträger
»Kundendienst«, Baujahr 1957



94034 Goliath Express 1100
Kastenwagen, »Der moderne Schnell-Lieferwagen«
Baujahr 1957



FORMNEUEHEIT
94200 Goliath Express 1100
Pritschenwagen, Baujahr 1957



FORMNEUEHEIT
94201 Goliath Express 1100
Pritschenwagen Baujahr 1957



FORMNEUEHEIT
94202 Goliath Express 1100
Pritschenwagen, Baujahr 1957



FORMNEUEHEIT
94220 Goliath Express 1100
Pritschenwagen, »Edition Goliath Werk«
Baujahr 1957

Goliath Express 1100 Pritschenwagen

Das Fahrerhaus des Modells zeigt die fein umgesetzte Fahrzeugfront des Vorbildfahrzeugs und saubere Gravuren aller Details ringsum. Auch die Gestaltung des Pritschenaufbaus wurde inkl. der Beschläge dem Original nachempfunden. Besonderes Augenmerk galt der Umsetzung der grandiosen Fahr- und Tragwerkskonstruktion. Mit Liebe zum Detail und mit enormen konstruktiven Aufwand wurde das bauarttypische Fahrgestell mit der freiliegenden Auspuffanlage, dem Tank vor der Hinterachse und dem separaten vollwertigen Reserverad nachgebildet. Auf den kastenförmigen Längsträgern des Fahrgestells stützt sich wie beim Vorbild an insgesamt acht Positionen die in filigraner V-Form gestaltete Unterkonstruktion der Pritsche ab. Auf Querträgern ruht darüber dann die Ladefläche, auf deren Innenseiten der seinerzeit typische graue Schutzanstrich umgesetzt wurde. Das Modell rollt leise auf profilierten Vollgummireifen und die silbernen Radkappen zeigen das typisch fliegende Goliath – G.

Der Goliath Express 1100

Das Goliath-Werk in Bremen gehörte zum Autoimperium des Carl F. W. Borgward. Seit den 1920er Jahren und bis zum Konkurs des Borgward-Konzerns im Jahre 1961 baute man dort PKWs und verschiedene drei- und vierrädrige Lieferwagen. Neben dem bekannten Goli-Dreirad lief auch die für ihre Zeit sehr modern konstruierte Goliath Express 1100 – Baureihe vom Band. Die Fahrzeuge standen aufgrund ihrer Bauart und -größe im direkten Wettbewerb zum Transporter von Volkswagen, dem Tempo Matador, dem DKW Schnellaster und weiteren Fahrzeugen dieser Größenklasse.

Ab Werk lieferbar waren Ausführungen als Kastenwagen, Kombi, Hochpritsche und Tiefpritsche. Später folgte noch eine besonders schöne Variante als sogenannter Luxusbus. Auf Express-Basis wurde vom Goliath-Werk sogar ein Krankenwagen entwickelt. Durch nachträgliche Umbauten von Serienfahrzeugen entstanden aber auch Einsatzfahrzeuge, die u.a. als Feuerwehr- und THW-Fahrzeuge zum Einsatz kamen. Zudem statteten diverse Karosseriebaufirmen den Express mit Sonderaufbauten z. B. als Koffer- oder Verkaufsfahrzeug aus. Es wurden aber auch Bestattungsfahrzeuge, Getränkelieferwagen und als Einzelmodell sogar ein kleiner Sattelschlepper realisiert.

DreiKa Modellbau hat es sich zum Ziel gesetzt, dem Goliath Express 1100 ein zweites Leben im Maßstab 1:87 zu geben. Zum jetzigen Stand sind bereits vier Karosserieausführungen als Modell umgesetzt. In der Folge sollen alle seinerzeit ab Werk verfügbaren Aufbauvarianten des Goliath Express 1100 und auch der eine oder andere Sonderaufbau als Modell verwirklicht werden.



94100 Goliath Express 1100
Kombi, Baujahr 1957



94101 Goliath Express 1100
Kombi, Baujahr 1957



94102 Goliath Express 1100
Kombi, Baujahr 1957



94120 Goliath Express 1100
Kombi, »Edition Goliath Werk«, Baujahr 1957



94121 Goliath Express
Kombi, »Schustetter Betten Rosenheim«, Baujahr 1957



94123 Goliath Express 1100
Kombi, Feuerwehr, Baujahr 1957



94124 Goliath Express 1100
Kombi, Krankenwagen



94126 Goliath Express 1100
Kombi, Mehrzweckfahrzeug »T H W«



94131 Goliath Express 1100
Kombi, »Der Wagen der Ihnen Freude macht«

ESPEWE

Seit 1961 wurden in Annaberg-Buchholz liebevoll gestaltete, maßstabsgetreue Miniaturen gefertigt, die auf dem Stand der damaligen Zeit waren und keinen Vergleich scheuen mussten. Leider wurde die Marke in den 70er Jahren umbenannt. Die Modellautoproduktion fand von nun an in Berlin unter wechselnden Marken statt. Nur knapp 50 km vom damaligen Produktionsstandort Annaberg-Buchholz entfernt werden seit 2012 die neuen ESPEWE-

Modelle im Produktionswerk der Firma Busch in Schönheide hergestellt und tragen den Zusatz »Made in Germany«. Damit trifft zeitgemäße Fertigungstechnik auf Tradition. Und selbstverständlich stehen neben neu entwickelten Modellfahrzeugen nach ostdeutschen Vorbildern, wie W50 und L60 nun auch Modelle der ersten Produktionszeit der 60er Jahre im Mittelpunkt des Sortiments und der zukünftigen Entwicklungen.

Neu: Robur Bus 2500 und IFA LKW S4000 TLF

Im Jahr 2018 sind die Modelle S4000 TLF und Robur Bus 2500 neu im Sortiment. Diese Modelle wurden ursprünglich für eine Espewe-Sammelserie in Kooperation mit einem Zeitschriftenverlag konstruiert und entsprechen weitgehend den originalen Espewe-Modellen aus den 60er Jahren. Für das aktuelle Sortiment werden sie mit eingesetzten Scheinwerfern, filigraneren Anbauteilen und Bedruckungen aufgewertet.



FORMNEUHEIT
95700 Robur LO 2500 **NEU**
Bus



FORMNEUHEIT **NEU**
95701 Robur LO 2500
Bus



FORMNEUHEIT **NEU**
95702 Robur LO 2500
Interflug



FORMNEUHEIT **NEU**
95601 IFA S4000 TLF (Tanklöschfahrzeug)
Grubenwehr



FORMNEUHEIT **NEU**
95703 Robur LO 2500



FORMNEUHEIT **NEU**
95705 Robur LO 2500



FORMNEUHEIT **NEU**
95600 IFA S4000 TLF (Tanklöschfahrzeug)
Feuerwehr



FORMNEUHEIT **NEU**
95602 IFA S4000 TLF (Tanklöschfahrzeug)
Feuerwehr



FORMNEUHEIT **NEU**
95704 Robur LO 2500
Reisebüro



FORMNEUHEIT **NEU**
95603 IFA S4000 TLF (Tanklöschfahrzeug)
Vorbildliche Freiwillige Feuerwehr



95121 IFA W50 TLF (Tanklösch-Fahrzeug)
»Tschechische Feuerwehr«



95161 IFA W50 RTGW (Rettungsgerätewagen)
Vorbildliche Freiwillige Feuerwehr



95170 IFA W50 LF16 (Löschfahrzeug) **NEU**
GW Gefahrgut



95228 IFA W50 TLF (Tanklösch-Fahrzeug)
Polen



95231 IFW W50 GMK (Ganzmetallkoffer)
Feuerwehr Ellrich



95233 IFA W50LA GMK (Ganzmetallkoffer) **NEU**
Vorbildliche Freiwillige Feuerwehr



95235 IFA W50 TLF16 (Tanklöschfahrzeug) **NEU**
ND Feuerwehr



95236 IFA W50 LA/A **NEU**
Feuerwehr



95232 IFA W50LA PV (Pritsche) **NEU**
Feuerwehr Berlin



95234 IFA W50 LA/A **NEU**
Seenotrettung



95237 IFA W50 PV (Pritsche) **NEU**
BBG Eberswalde mit Schneepflug



95239 IFA W50 LA **NEU**
Expedition Mexiko



95241 IFA W50 Sp PV (Pritsche) **NEU**
mit Spiegel, Export



95135 IFA W50 L LF Schankwagen
»Butchersbar«, in Präsentbox



95171 IFA W50 BTP (Bautruppfahrzeug) **NEU**
Blaue Post



95130 IFA W50 2SK (Zwei-Seiten-Kipper)
»LPG Roter Oktober«



95132 IFA W50 MK (Möbel-Koffer)
»Hansetrans«



95136 IFA W50 MK (Möbel-Koffer)
»Lacufa«



95141 IFA W50 MK (Möbel-Koffer)
»SYS Pur«



95146 IFA W50 MK (Möbel-Koffer)
»Volan«



95148 IFA W50 MK (Möbelkoffer)
Zirkus Berolina



95172 IFA W50 MK (Möbelkoffer) **NEU**



95112 IFA W50L Sp (Speditionspritsche)
»Hungarocamion«



95120 IFA W50 Sp (Speditionspritsche)
»CSAD«



95133 IFA W50 Sp (Speditionspritsche)
»Handelstransport«



95142 IFA W50 Sp (Speditionspritsche)
»Dachser«



95162 IFA W50 Sp (Speditionspritsche)
»IFA Kombinat«



95163
Versorgungstransporte »ABT«



95205 IFA W50LA SHA (Schwerhäckselaufbau)
»Zirkus Probst«



95154 IFA W50L Fp (Pritsche Speditionsfahrerhaus) IFA Fahrschule



95155 IFA W50L Fp (Pritsche Sped.fahrerhaus)
»Irak«, Sandfarben



95215 IFA W50 LA/A
»Ägypten«



95220 IFA W50 LA/A
»Ägypten«



95520 IFA L60 ETK (Ersatzteil-Koffer)
»Ägypten«



95230 IFA W50 PV (Pritsche)
Sand, 4x4



95535 IFA L60 ETK (Ersatzteil-Koffer) **NEU**
Deutsche Post



95518 IFA L60 ETK (Ersatzteil-Koffer)
»LPG Roter Oktober«



95528 IFA L60 ETK (Ersatzteil-Koffer)
Post



95529 IFA L60 ETK (Ersatzteil-Koffer)
»Malimo«



95900 W50L Zubehör-Set
»Niederdruckbereifung«



95533 IFA L60 3SK (Drei-Seiten-Kipper) **NEU**
mit LSR »Autobahnmeisterei Dessau«




95503 IFA L60 3SK (Drei-Seiten-Kipper)
»Messe«



95506 IFA L60 3SK (Drei-Seiten-Kipper)
»THW Cottbus«



95508 IFA L60 3SK (Drei-Seiten-Kipper)
»LPG«



95901 W50L Zubehör-Set
»Hochdruckbereifung«



95517 IFA L60 3SK (Drei-Seiten-Kipper)
Messe



95519



95523



95524




95511 IFA L60 SHA (Schwerhäckselaufbau)
»LPG Roter Oktober«



95025 HW 80 SHA (Schwerhäckselaufbau) **NEU**



95026 HW 80 **NEU**



95902 W50L Zubehör-Set
»Fahrgestell/Spoiler«



95217 IFA W50 TLF (Tanklösch-Fahrzeug)
»NVA«



95219 IFA W50 LA TLF GMK
»NVA« in Flecktarnung



95214 IFA W50 LA/A
»Bereitschaftspolizei«



95532 IFA L60 2SK (Zwei-Seiten-Kipper)
»NVA«, verschmutzt



95512 IFA L60 3SK (Drei-Seiten-Kipper)
»NVA«



60001 Piaggio Ape 50
mit Pritsche

60002 Piaggio Ape 50
mit Pritsche

60003 Piaggio Ape 50
mit Pritsche



60051 Piaggio Ape 50
mit Kastenaufbau

60052 Piaggio Ape 50
mit Kastenaufbau

60053 Piaggio Ape 50
mit Kastenaufbau »T H W«

60056 Piaggio Ape 50
»DHL«



60004 Piaggio Ape 50
mit Milchkannen. Ladefläche aus Echtholz.



60057 Piaggio Ape 50
mit Gitterbox



60058 Piaggio Ape 50
Cross Country, Baujahr 2006

Willkommen im Club!



BREKINA, BUSCH, FALLER und PREISER
Starke Marken bündeln ihre Kräfte und Kompetenzen im
MIKRO LÄNDER Club.

Jetzt Mitglied werden!

Profitieren Sie mehrfach von den Vorteilen! Nutzen Sie den direkten Kontakt zu den Herstellern und anderen Modellbauern. Als Mitglied erhalten Sie kostenlos: Hauptkataloge, exklusive Club-Card für z.B. vergünstigte Eintrittspreise bei Messen und Museen, Club-Zeitschrift MIKRO TICKER, exklusive Modelle, Online-Forum, Newsletter mit den neusten Infos u.v.m.

Weitere Informationen und Online-Forum unter:

www.mikrolaender.de

Exklusiv für Club-Mitglieder:



Mercedes-Benz O-3500
»Wanderfreund«, Baujahr 1949

Wenn ein Bus schon den Namen »Wanderfreund« trägt, muss man nicht lange überlegen, wer darin reist. Der farbharmonische Bus in der türkis/beigen Farbgebung mit dem goldenen Aufdruck ist ein ganz besonderes Sammlerstück.

EINE INITIATIVE VON



ECHT HOLZ!

NEU

NEU

N 8368 Dreschmaschine 1:160
»Lanz«

TT 8722 Dreschmaschine 1:120
»Lanz«

59902 Dreschmaschine 1:87
»Lanz«

60100 Dreschmaschine 1:43
»Lanz«

60120 Dreschmaschine 1:32
»Lanz«

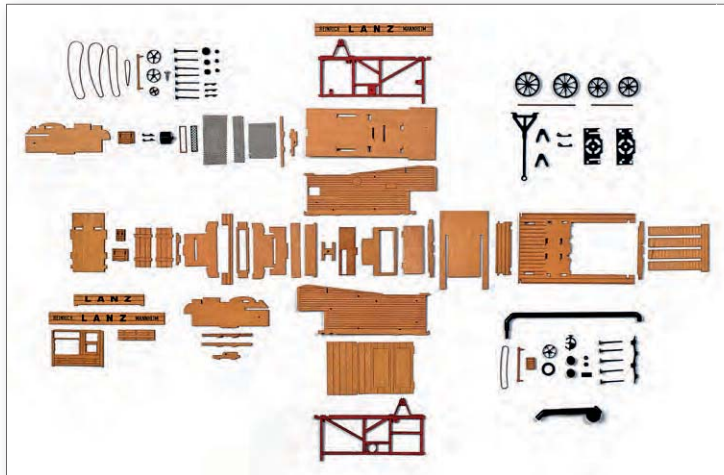
Dreschmaschine »Lanz«


Die Miniatur ist dem Vorbild aus dem Jahr um 1911 nachempfunden und ist wie sein »großer Bruder«, komplett aus echtem Holz hergestellt. Das detailverliebte Modell hat seitliche Antriebsräder mit (starrten) Antriebsbändern. Beachtenswert ist die spezielle aufgebrachte Struktur jedes einzelnen Bretts und der verschiedenen Klappen mit Scharnieren. Wie das Original ist auch am Modell

ein ausschwenkbarer Seitenarm angebracht, der die Spreu vom Weizen trennt und weit entfernt in ein Behältnis bläst. Hauchdünn und super filigran sind auch die Speichenräder - vom Vorbild kaum noch zu unterscheiden. Um diese Perfektion im Modell zu erreichen, sind allerdings bis zu 103 Einzelteilen (1:32) notwendig. Davon sind einige so winzig, dass man sich

kaum vorstellen kann, was für eine mühevollen Handarbeitskunst dahintersteckt, um daraus dieses vollkommene Sammlerstück zu erschaffen. Eine Kunst und ein ganz besonderes Geschick, die das Erzgebirge in aller Welt berühmt gemacht haben – Wertarbeit aus Holz »Made in Germany«. Trotz dieser aufwändigen und langen Handarbeitsphase durchlaufen alle Miniaturen nachträglich noch


einmal die Qualitätssicherung, damit gewährleistet ist, dass Sie mit diesem originalgetreuen Nachbau ein Markenprodukt in höchster Qualität und Ausführung in Händen halten – ein Sammlerstück der Meisterklasse.





49952 Zubehör Set »Offroad«

49953 Zubehör-Set
»Landwirtschaft«



49966 Umbau-Set zur Gestaltung eines Monster-Trucks



49960 Zubehör-Set
für europäische Einsatzfahrzeuge
Blaulichtbalken, Signalhörner, Sirenenkas-
ten und andere Zurüstteile für moderne
europäische Einsatzfahrzeuge.




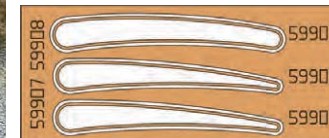
49961 Zubehör-Set I
für moderne
amerikanische Ein-
satzfahrzeuge.
Signalbalken,
V-Balken usw. für die
Ausrüstung moderner
amerikanischer
Einsatzfahrzeuge.



49962 Zubehör-Set
für ältere
amerikanische Ein-
satzfahrzeuge.
Signalbalken,
Signalhörner und
andere Zurüstteile
für amerikanische
Einsatzfahrzeuge der
50er Jahre.




49968 Holiday-Set
Ausstattungs-Set für Automodelle rund um das Thema
»Urlaub« inklusive verschiedener Anhängerkupplungen.



49963 Zubehör-Set II
für moderne ameri-
kanische Einsatz-
fahrzeuge.
Zwei verschiede-
ne Signalbalken,
Suchscheinwerfer und
Zubehör.

49975 Set
Antriebsriemen



49950 Sportfelgen
mit Reifen.
3 verschiedene Sport-
felgen mit Reifen
und Achsen für die
Umrüstung von
3 PKWs. Außerdem
2 Spoiler.



49970 Kunststoffbox
Größe 76 x 30 x 34mm



49971 »Smart«-Tower-Box
Größe 51 x 25 x 25mm



49973 Präsentationsbox
Größe 89 x 46 x 53mm



49972 Präsentationsbox
Größe 103 x 57 x 61mm



49951 Felgen mit
Weißwandreifen.
3 verschiedene
Felgentypen mit
Weißwandreifen
und Achsen für die
Umrüstung
von 3 PKWs.





49959 Zubehör-Set »Edle Speichenfelgen«



49956 Zubehör-Set »Rennsport«



49955 Zubehör-Set »Robur«



49957 Zubehör-Set »Militär«



49958 Zubehör-Set »Feuerwehr-Reifen-Set«



49974 Zubehör-Set »Niederdruckbereifung«

1298 LED-Klemmleuchte mit Lupe
Multifunktionale Arbeitshilfe für Handwerk, Hobby und Modellbau. Das superhelle Arbeitslicht und die gleichmäßige Ausleuchtung der Arbeitsfläche wird durch zwei Leuchtdioden und einen speziellen Reflektor erzielt. Durch den Schwanenhals kann die Ausleuchtung optimal für den individuellen Bedarf eingestellt werden. Die praktische Befestigung der Leuchte mit dem Klemmhalter sorgt für freie Hände und unabhängigen Einsatz an den verschiedensten Orten. Die integrierte Lupe mit zweifacher Vergrößerung erlaubt filigrane Arbeiten an dem beleuchteten Objekt. Der unabhängige Betrieb wird durch die kabellose Stromversorgung mit Batterien oder Akkus (3 x Typ »AAA«, nicht enthalten) gewährleistet. Ideal für Wartungsarbeiten an Lokomotiven, Arbeiten unter der Anlagenplatte oder in Tunnels, aber auch für diffizile Bastelarbeiten, im Kosmetikbereich, als Leselampe u.v.m. Länge: ca. 280 mm.



1690 Modellbau-Reiniger
Sagen Sie dem Staub den Kampf an!
Cyber-Clean® Modellbau-Reiniger entfernt Schmutz und Staub und eliminiert sogar 99,999% der Keime, ohne dabei Rückstände zu hinterlassen. Selbst kleine Zwischenräume, Fugen, Schlitz- und unebene Oberflächen sind für die schmutz absorbierende High-Tech-Reinigungsmasse kein Problem. Schluss mit fuselnden Staubtüchern und unangenehm riechenden Putzlapen. Cyber-Clean® ist der ideale Reiniger für Modelle und Sammlerobjekte jeglicher Art. Reinigen Sie Ihre Schätze auf die sanfte Weise.





Best.-Nr. 49993



Busch GmbH & Co. KG
Heidelberger Straße 26
D-68519 Viernheim
info@busch-model.com
www.busch-model.com

